


SUISA - Erfassen der Listen von Spielgemeinschaften





Auf die Frage, wie Spielgemeinschaften die SUISA-Listen einzureichen haben, hat Bernhard Lippuner, SBV, wie folgt geantwortet:

Bei Spielgemeinschaften muss nur ein Vereine die SUISA Liste erfassen und einreichen.

Der zweite Verein schreibt beim Aufführungszweck in die vorgesehene Markierung «Spielgemeinschaft mit Verein XY». Dann erscheint der Button «Liste einreichen» und der SUISA Verantwortliche kann nun die (leere) Liste einreichen.

(Dies ist keine Verfahrensänderung gegenüber der bisherigen Gepflogenheit.)

	<p>Der SUISA-Verantwortliche ruft auf der "Vereinsebene" das SUISA-Register auf und klickt den Button</p> <p>+ Aufführung hinzufügen</p>
<p>SUISA Erfassung</p> <p>Letzte Änderung: 20.11.2019 07:29</p> <p>Werk suchen...</p> <p>Titel* Spielgemeinschaft mit Musikgesellschaft XY</p> <p>Komponist* ---</p> <p>Arrangeur ---</p> <p>Verlag ---</p> <p>Werk erstellen Abbrechen</p> <hr/> <p>Aufführung* Spielgemeinschaft mit Musikgesellschaft XY</p> <p>Datum 01.11.2019</p> <p>Speichern Abbrechen</p>	<p>Um eine Meldeliste einreichen zu können, muss der Hinweis auf die Spielgemeinschaft sowohl im Feld Werk als auch im Feld Aufführung eingetragen werden:</p> <p>"Spielgemeinschaft mit Verein XY" (XY = Name des anderen Vereines)</p>
	<p>Nach dem Abspeichern kann die leere Meldeliste mit dem Hinweis auf die Spielgemeinschaft über den Button</p> <p>Meldeliste einreichen eingereicht werden.</p>